



INTERNATIONAL



PORTAFOLIO
DE EQUIPOS

Navitrans

PERSONALIZA TU CAMIÓN INTERNATIONAL SEGÚN TUS NECESIDADES.

EN INTERNATIONAL FABRICAMOS CAMIONES “A LA MEDIDA”, DISEÑADOS PARA ADAPTARSE A TUS REQUERIMIENTOS OPERATIVOS Y PREFERENCIAS PERSONALES. CONFIGURA TU VEHÍCULO CON:

- **Motorización:** Diferentes opciones de potencia y torque.
- **Transmisión:** Manual, automatizada o automática.
- **Ejes:**
 - Delantero: desde 8.000 lb hasta 22.000 lb.
 - Trasero sencillo: desde 17.000 lb hasta 30.000 lb.
 - Tándem: desde 46.000 lb hasta 58.000 lb.
- **Suspensión:** Tándem de muelles, fuelles vulcanizados o neumática.
- **Cabinas:** Convencional, extendida, doble cabina (4 puertas) y versiones con camarote en los tractocamiones (Low Roof, Hi-Rise y Sky-Rise).
- **Colores:** Más de 80 opciones, incluyendo diseños combinados y esquemáticos.
- **Configuración de chasis:** Diferentes distancias entre ejes y largos carrozables.



NUESTROS **VEHÍCULOS**

SERIE MV[®]



SERIE HV[®]



SERIE HX[®]



SERIE LT[®]



SERIE MV[®]



SISTEMA ANTIBLOQUEO DE FRENOS



CONTROL ELECTRÓNICO DE ESTABILIDAD



ALERTA DE COLISIÓN FRONTAL



SISTEMA DE BOLSA DE AIRE O AIRBAG



FRENADO AUTÓNOMO DE EMERGENCIA



MV



Equipados con motor **CUMMINS B6.7**.
Cilindraje: 6.700 c.c.
cumple con norma de emisiones Americana (EPA).



Potencias disponibles entre 240 a 300 hp.



Utiliza Urea automotriz.



SISTEMA ELÉCTRICO

Multiplexado

CONTROLADOR DEL SISTEMA ELÉCTRICO

Diamond Logic Builder, el más avanzado del mercado

CHASIS

Ensamblados con pernos tipo huck, los cuales nunca se aflojan, brindando máxima seguridad y resistencia

VERSIONES



MV® LUJOSO



MV® PLUS



MV® UTILITY



MV® DOBLE CABINA



MV® VOLQUETA

Un equip

SERIE HV[®]



SISTEMA ANTIBLOQUEO DE FRENOS



CONTROL ELECTRÓNICO DE ESTABILIDAD



ALERTA DE COLISIÓN FRONTAL



SISTEMA DE BOLSA DE AIRE O AIRBAG



FRENADO AUTÓNOMO DE EMERGENCIA



HV607



Motor Cummins L9 (8.900 c.c)
norma de emisiones Americana (EPA).



Caja de velocidades Eaton Fuller manual de 10 velocidades.




Utiliza Urea automotriz.



Ejes Meritor.



SISTEMA ELÉCTRICO	Multiplexado
MEDIDA LLANTAS	295/80R22.5
CAPACIDAD COMBUSTIBLE	100 Galones
VOLTAJE	12 Voltios
VOLTAJE BATERÍAS	(3) 1.980 CCA Total



VERSIONES



HV CHASIS



HV VOLQUETA



HV TRACTO 4X2

HV613



Equipados con motor **INTERNATIONAL A26**. Cilindraje: 12.400 c.c, cumple con norma de emisiones Americana (EPA).



Potencias disponibles entre 370 y hasta 450 hp.



Utiliza Urea automotriz.

El modelo HV613 es el remplazo del mítico modelo Workstar 7600; conserva sus características técnicas e incorpora un motor de mayor cilindraje, para lograr una mejor economía de combustible.



DIRECCIÓN

HIDRÁULICA

MEDIDA LLANTAS

295/80R22.5

CAPACIDAD COMBUSTIBLE


160 GALONES

VOLTAJE

12 VOLTIOS

BATERÍAS

(3) 1.980 CCA Total



VERSIONES



HV CHASIS



HV VOLQUETA



HV TRACTO 4X2



HV TRACTO 6X4

SERIE HX[®]



SISTEMA
ANTIBLOQUEO
DE FRENOS



CONTROL
ELECTRÓNICO
DE ESTABILIDAD



ALERTA DE
COLISIÓN
FRONTAL



SISTEMA DE
BOLSA DE AIRE
O AIRBAG



FRENADO
AUTÓNOMO DE
EMERGENCIA



HX



Motor Cummins X15 (14.900 c.c)
norma de emisiones Euro 6.



Caja de velocidades Eaton Fuller manual de 18 velocidades
(opcional caja automatizada Eaton Endurant).



Utiliza Urea automotriz.



Eje tandem Meritor con capacidad de 46.000 lb de capacidad
de carga vertical y 160.000 lb de capacidad de arrastre.



DIRECCIÓN HIDRÁULICA

MEDIDA LLANTAS 295/80R22.5

CAPACIDAD COMBUSTIBLE 200 GALONES

VOLTAJE 12 VOLTIOS

BATERÍAS 1980 CCA

VERSIONES



CLASSIC



LUJOSA



TIPO INGENIOS

SERIE LT®



SISTEMA ANTIBLOQUEO DE FRENOS



CONTROL ELECTRÓNICO DE ESTABILIDAD



ALERTA DE COLISIÓN FRONTAL









SISTEMA DE BOLSA DE AIRE O AIRBAG



FRENADO AUTÓNOMO DE EMERGENCIA



LT

-  **Motor Cummins X15** (14.900 c.c). Norma de emisiones Euro 6.
-  Caja de velocidades Eaton Fuller manual de 18 velocidades (opcional caja automatizada Eaton Endurant).
-  Utiliza Urea automotriz.
-  Eje tandem Meritor con capacidad de 46.000 lb de capacidad de carga vertical y 160.000 lb de capacidad de arrastre.
-  Suspensión neumática Primaax de servicio severo (4 bolsas de aire).
-  Quinta rueda marca Holland.



DIRECCIÓN	HIDRÁULICA
MEDIDA LLANTAS	295/80R22.5
CAPACIDAD COMBUSTIBLE	200 GALONES
VOLTAJE	12 VOLTIOS
BATERÍAS	1980 CCA

VERSIONES



CLASSIC



DIAMOND



CAMAROTE HI-RISE

CON EL RESPALDO NAVITRANS

Al comprar un equipo INTERNATIONAL con Navitrans puedes contar con nuestro respaldo postventa, gracias al cual tendrás acceso a un amplio portafolio de servicio:



Repuestos



Servicios preventivos



Servicios correctivos










Soluciones a la medida



Soporte y asesoría

¿POR QUÉ NAVITRANS DEBE SER TU ALIADO?

-  Más de 35 años de experiencia
-  Equipo humano con cercanía
-  Estamos donde nos necesitas
-  Marcas que conectan con tus necesidades
-  Vehículos siempre productivos
-  Calidad en nuestros procesos y entregas
-  Soluciones integrales para tu negocio

CONTACTA UN ASESOR



321 862 6069



INFRAESTRUCTURA NAVITRANS



846

Empleados

189

Técnicos




12

Talleres



13

Salas de ventas



13

Puntos de venta repuestos

10 Ciudades

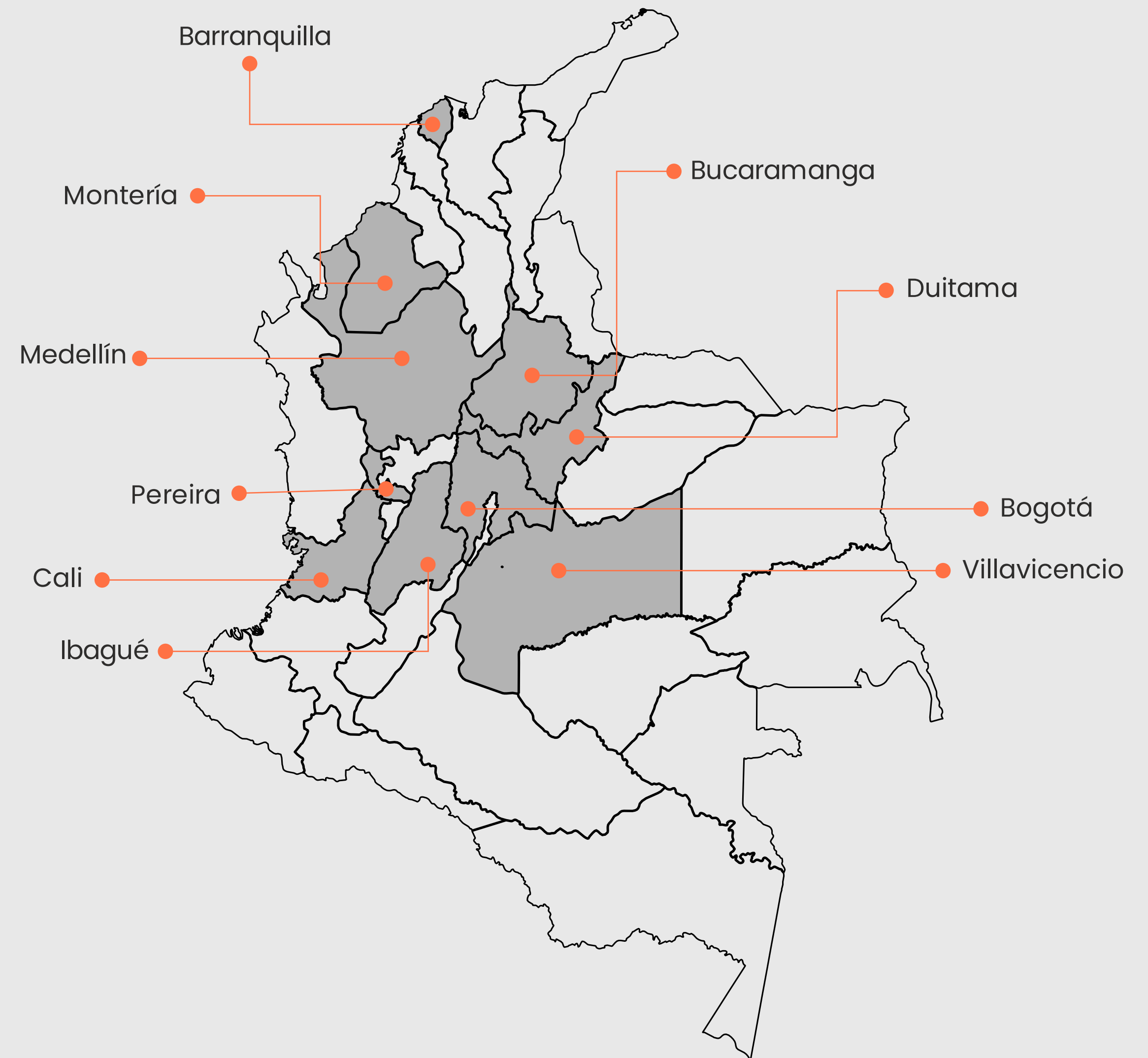
30 Bahías de lubricación

26 Camionetas de servicio

117 Bahías de LyP

273 Bahías de servicio

3 Carro taller





INTERNATIONAL



Navitrans